

RAPPORT D'ACTIVITÉ SYNTHÉTIQUE


CAISSE DE RETRAITE
DU PERSONNEL NAVIGANT
PROFESSIONNEL DE
L'AÉRONAUTIQUE CIVILE





Chiffres clés CRPN

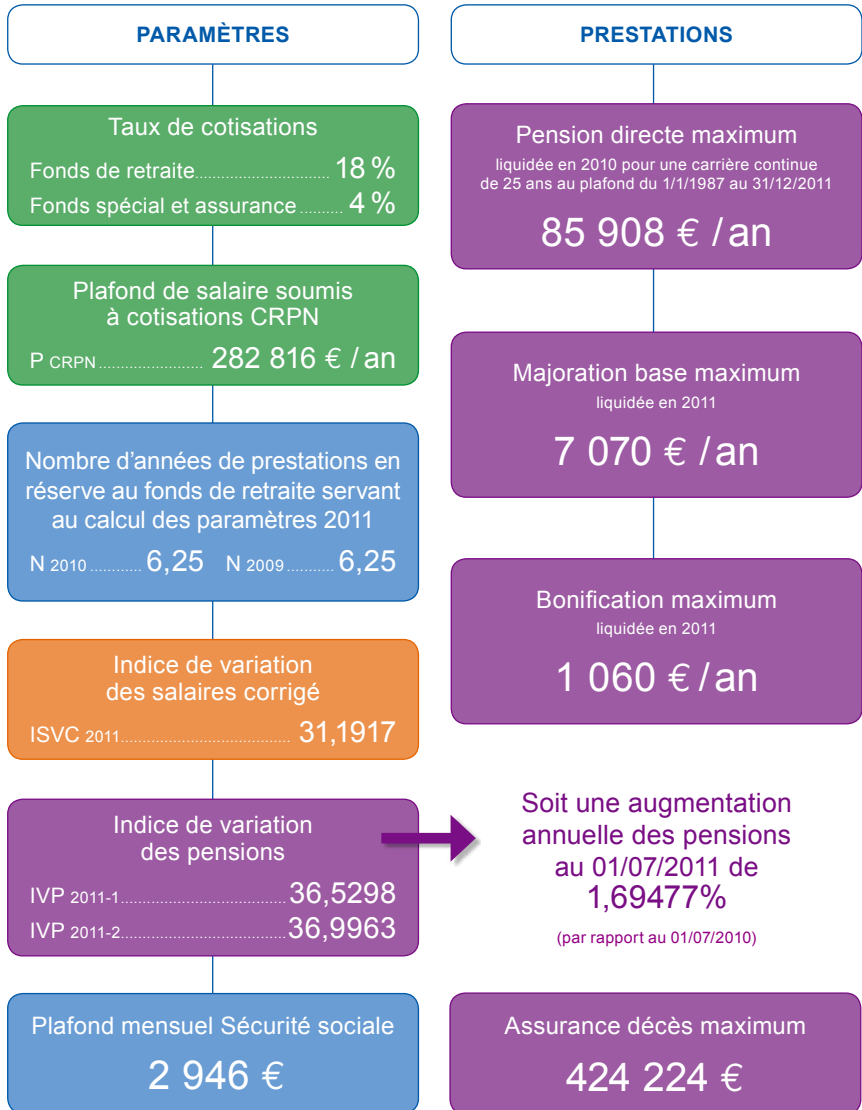
Le régime CRPN en 2010



Sommaire

| | | | |
|-------------------------------------|-------------|------------------------------|--------------|
| LES CHIFFRES CLES DE LA CRPN | 2-3 | ETATS FINANCIERS | 11 |
| CONSEIL D'ADMINISTRATION | 4-5 | STATISTIQUES | 12-21 |
| ORGANIGRAMME | 6 | → Cotisants | 12 |
| RAPPORT DE GESTION | 7-11 | → Pensionnés | 13 |
| → Régime | 7 | → Evolution des Equilibres | 16 |
| → Allocation stratégique | 9 | → Prévoyance | 20 |
| → Répartition des réserves | 9 | → Employeurs | 21 |
| → Réserves mobilières | 9 | EN BREF | 22-26 |
| → Réserves immobilières | 10 | PATRIMOINE IMMOBILIER | 27 |

Éléments CRPN pour 2011





PRÉSIDENTE

Présidente : Michèle PAIRAULT-MEYZER
Vice Président : Jacques HOYER

Commissaire du Gouvernement représentant le Ministre chargé de la sécurité sociale

Le Directeur de la sécurité sociale ou son représentant

Représentant du Ministre chargé de l'aviation civile

Directeur du travail, Chef de la mission du droit du travail et des affaires sociales à la DGAC : Gérard RUCAY

ADMINISTRATEURS REPRÉSENTANT LES EMPLOYEURS NOMMÉS PAR ARRÊTÉ

TITULAIRES

SUPPLÉANTS

Représentant les organisations professionnelles des employeurs du transport et du travail aérien

Jean-Pierre LE GOFF
Représentant la
FNAM

Alain MALKA
Directeur Général du réseau Caraïbes & Océan Indien
Sté AIR FRANCE

Pasquin ORDIONI
Directeur honoraire
Sté AIR FRANCE

Michèle PAIRAULT-MEYZER
Directeur honoraire
Sté AIR FRANCE

Jacques PICHOT
Représentant la
Sté AIR FRANCE

Olivier PRÉVOST
Responsable des filiales et participations
Sté AIR FRANCE

Martine SELEZNEFF
Directeur des Ressources Humaines du PN
Sté AIR FRANCE

Jean-Baptiste VALLÉ
Président
SCARA

Dannys FAMIN
Président Directeur Général
Sté UNIJET

Christophe BOIRON
Directeur des Ressources Humaines
Cie CORSAIR

François MONTEL
Directeur de la formation PN
Sté REGIONAL

Michel CARUEL
Directeur du contrôle interne et audit interne
Sté AIR FRANCE

Olivier HERBEMONT
Directeur des affaires immobilières
Sté AIR FRANCE

Frédérique LACOMBE
Trésorière
Sté AIR FRANCE

Nicole HUGUENOT
Directeur adjoint des opérations en vol
Sté BRIT AIR

Christophe HARDIN
Conseiller PN
SCARA

Représentant les organismes représentatifs de l'industrie aéronautique

Richard MONNOYER
Représentant le GIFAS
Sté AIRBUS

Hélène TINLOT
Chef du département administration générale
Sté EUROCOPTER

Représentant les ministères employeurs de personnel navigant professionnel

Denis GARIEL
Responsable réglementation des vols
CEV - MINISTÈRE DE LA DÉFENSE

Gérard LECONTE
Représentant le CEV
MINISTÈRE DE LA DÉFENSE

Denis JAUVIN
Adjoint au chef de l'École Nationale de l'Aviation Civile
MINISTÈRE DES TRANSPORTS

Gildas LE BRETON
Secrétaire général de l'École Nationale de l'Aviation Civile
MINISTÈRE DES TRANSPORTS

Composition au 1^{er} juillet 2011

ADMINISTRATEURS REPRÉSENTANT LES AFFILIÉS ÉLUS

TITULAIRES

SUPLÉANTS

Collège des Essais et Réceptions

Frédéric NOURISSON
Ingénieur navigant d'essais – EUROCOPTER

Jean-Claude CAMUS
Ingénieur navigant d'essais – EUROCOPTER

Collège des Pilotes et Autres Navigants techniques du transport aérien

Pascal GUERIN
Commandant de bord – Sté AIR FRANCE

Michel JANOT
Pilote – Sté AIR FRANCE

Guillaume ROBERT
Commandant de bord – Sté BRIT AIR

Philippe VIVIER
Commandant de bord – Sté AIR FRANCE

Stéphane GAULTIER
Commandant de bord – Sté BRIT AIR

Collège du Personnel navigant commercial du transport aérien

Marie-Sophie LEROY
PNC – Sté AIR FRANCE

Derek NORSA
PNC – Sté AIR FRANCE

Franck MIKULA
PNC – Sté AIR FRANCE

Eric CHAUVEL
PNC – Sté AIR FRANCE

Antoine SANTERO
PNC – Sté AIR FRANCE

David BENCHETRIT
PNC – Sté CORSAIR

Collège du Travail Aérien

Michel MORVAN
Commandant de bord – SÉCURITE CIVILE

François TAVERON
Commandant de bord – SÉCURITE CIVILE

Collège des Retraités

Jacques HOYER
ex-Commandant de bord – Sté AIR FRANCE

Anne-Marie LARDREAU
ex-PNC – Sté AIR FRANCE

Edith HUBERT-BRIERRE
ex-PNC – Sté AIR FRANCE

Bernard DUBOIS-MATRA
ex-OMN – Sté CORSAIR

Yves YGOUF
ex-OMN – Sté AIR FRANCE

Jacques ADDA
ex-Commandant de bord – Cie AIR INTER



Organigramme des services de la CRPN au 1^{er} juillet 2011



PRÉSIDENTE

Michèle PAIRAULT-MEYZER



VICE-PRÉSIDENT

Jacques HOYER

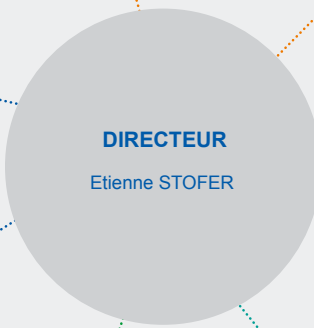
CONSEIL DE DIRECTION

- Etienne STOFER, Directeur
- Sylvie BESSON, Chef du service affiliés et études
- Roselyne GIRARD-KROMAS, Chef du service employeurs et action sociale
- Christine GENLOT, Secrétaire général
- Bruno PAGES, Responsable du service immobilier
- Marie-Agnès LUCAS de PESLOUAN, Responsable du service financier

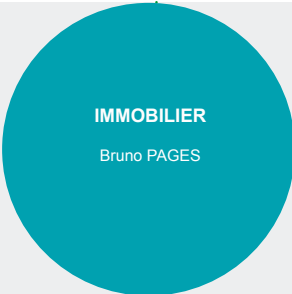
GESTION DU RÉGIME



FONCTIONS SUPPORTS

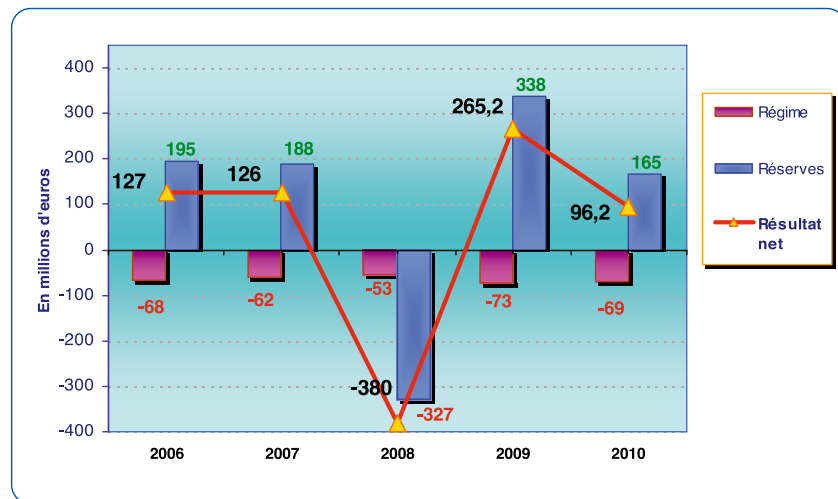


GESTION DES RÉSERVES



FAITS MARQUANTS ET ACTIVITÉ DE L'ANNÉE 2010

Evolution du résultat net sur 5 ans



Le résultat net total s'élève à **96,2 M€** en 2010.

RÉGIME

Le déficit du régime est en légère régression (69,1 M€ contre 72,9 M€ en 2009) ; celle-ci résulte de plusieurs facteurs :

- ✚ la récente levée des limites d'âge produit déjà un effet sensible, tant pour les PNC (depuis janvier 2009) que pour les PNT (depuis janvier 2010). Le nombre et le montant des liquidations sont en nette régression en cette période de transition et le montant des prestations (tous fonds confondus) n'a augmenté que de 1,3 % sur l'année, plus faible progression jamais constatée ;
- ✚ les cotisations progressent (+ 2,5 %) principalement sous l'effet mécanique de la hausse du taux d'appel au fonds retraite, passé de 97,5 % en 2009 à 100 % en 2010.

Quant au rapport de charge simple (sur les 3 fonds), il remonte légèrement en passant de 0,856 en 2009 à 0,866 en 2010.

Le maintien, au 31 décembre 2010, du facteur N à 6,25 (au même niveau qu'au 31 décembre 2009) permet de conserver au 1^{er} juillet 2011 les conditions d'ouverture de droits applicables depuis le 1^{er} juillet 2010.

Par ordonnance du 28 octobre 2010 (publication au Journal Officiel le 3 novembre), la partie législative du Code de l'Aviation Civile a été transposée dans le Code des Transports, nouvellement créé ; il est applicable depuis le 1^{er} décembre 2010.

La partie réglementaire du Code de l'aviation civile demeure applicable jusqu'à la publication des dispositions réglementaires du Code des transports.

Par ailleurs, la CRPN poursuit ses actions pour sécuriser le périmètre d'entreprises cotisant au régime et ce, dans le cadre de la législation européenne.

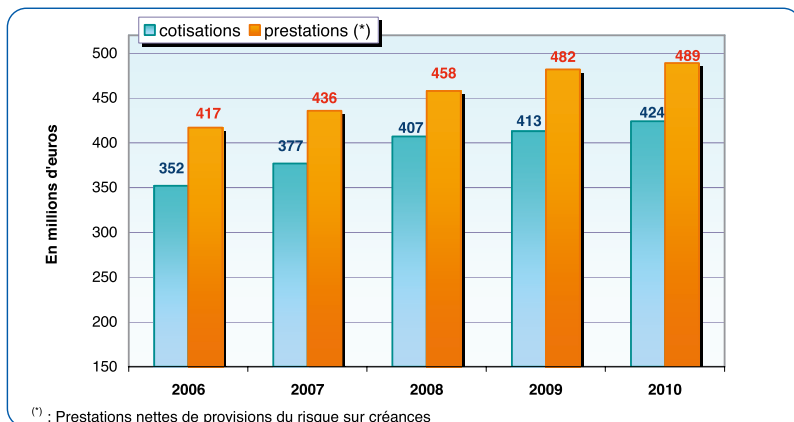


Rapport de Gestion

Compte de résultat (tous fonds) du régime

| En milliers d'euros | 2010 | 2009 | Variations | |
|---|------------------|------------------|----------------|---------------|
| | | | en valeur | en % |
| FONDS RETRAITE | (115 452) | (113 179) | (2 273) | 2,0% |
| Cotisations | 347 288 | 337 058 | 10 231 | 3,0% |
| Variation du risque s/ créances | (611) | (482) | (129) | 26,8% |
| Prestations | (462 129) | (449 754) | (12 375) | 2,8% |
| FONDS SPECIAL | 39 362 | 36 954 | 2 409 | 6,5% |
| Cotisations | 64 767 | 64 515 | 252 | 0,4% |
| Variation du risque s/ créances | (107) | (92) | (15) | 16,3% |
| Prestations | (25 298) | (27 469) | 2 171 | -7,9% |
| FONDS D'ASSURANCE | 10 123 | 6 228 | 3 895 | 62,5% |
| Cotisations | 11 428 | 11 387 | 41 | 0,4% |
| Variation du risque s/ créances | (19) | (16) | (3) | NS |
| Prestations | (1 287) | (5 142) | 3 855 | -75,0% |
| FONDS SOCIAL | 69 | 138 | (70) | -50,0% |
| Cotisations et produits | 205 | 306 | (101) | -33,0% |
| Prestations | (136) | (167) | 31 | -18,6% |
| ENSEMBLE DES 4 FONDS | (65 896) | (69 859) | 3 963 | -5,7% |
| Cotisations et dotation au Fonds Social | 423 689 | 413 265 | 10 424 | 2,5% |
| Variation du risque s/ créances | (737) | (591) | (146) | 24,7% |
| Prestations totales | (488 850) | (482 533) | (6 317) | 1,3% |
| COÛTS NET DE FONCTIONNEMENT | (3 232) | (3 057) | (175) | 5,7% |
| RESULTAT EXCEPTIONNEL | 21 | 30 | (9) | -30,0% |
| RESULTAT DU REGIME | (69 107) | (72 886) | 3 778 | -5,2% |

Évolution des cotisations et des prestations sur 5 ans (tous fonds)



ALLOCATION STRATÉGIQUE

L'allocation stratégique validée par le conseil d'administration est restée sans changement sur l'exercice 2010 : 20 % d'immobilier, 30 % d'actions, 40 % d'obligations, 5 % de rendement absolu et 5 % de monétaire.

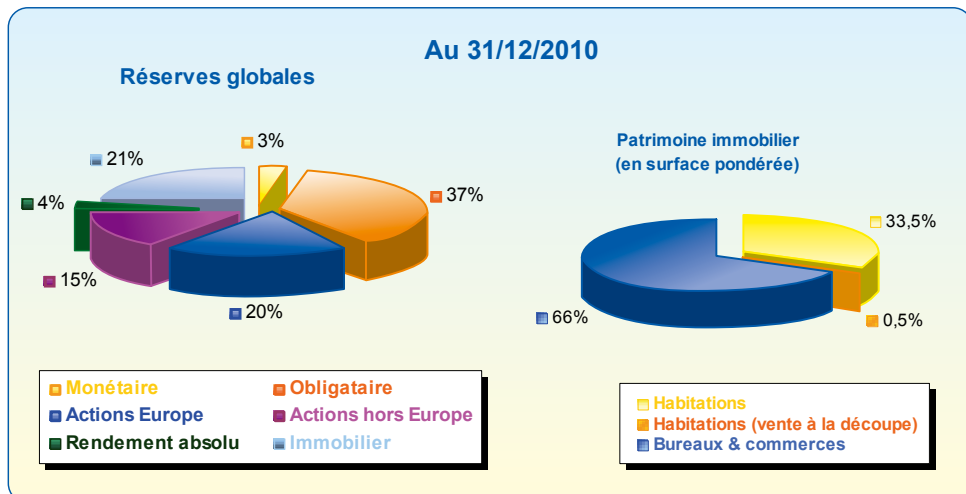
RÉPARTITION DES RÉSERVES

L'allocation en obligations a été réduite de 2,8 % sur l'exercice au bénéfice de la poche actions, mais sa composition est restée stable (obligations gouvernementales sur les pays les plus solides de la zone Euro et obligations d'entreprises de qualité).

L'allocation en actions, en raison de la hausse des marchés et des renforcements, a fortement progressé et a terminé l'année en surpondération de 5 %.

L'allocation en monétaire (3 %) a été maintenue à un niveau faible, en raison de la faiblesse des rendements à court terme.

Enfin, la part de l'**immobilier** dans l'allocation globale a reculé à 20,6 % en raison de cessions (un immeuble de bureaux à Suresnes et des appartements à la découpe) à hauteur de 30 M€.



RÉSERVES MOBILIÈRES

Au 31 décembre 2010, le portefeuille de valeurs mobilières atteint 3 140 M€ en valeur de marché, en hausse de 272 M€ sur le 31 décembre 2009.

Sur l'exercice 2010, la performance globale du portefeuille financier s'est élevée à 9,93 %, très supérieure à l'indice de référence (fondé sur l'allocation stratégique) qui a progressé de 7,10 %. Toutes les classes d'actifs ont enregistré des performances positives.

| <i>En milliers d'euros</i> | 2010 | 2009 | Variations | |
|---|----------------|----------------|------------------|---------------|
| | | | en valeur | en % |
| Résultat sur filiales & participations | 13 430 | 13 444 | (14) | -0,1% |
| Résultat du portefeuille | 119 115 | 291 747 | (172 632) | -59,2% |
| Impôt sur les sociétés | (1 420) | (1 822) | 402 | -22,1% |
| RESULTAT NET DES RESERVES MOBILIERES | 131 125 | 303 368 | (172 243) | -56,8% |

RÉSERVES IMMOBILIÈRES

La valeur de marché du patrimoine immobilier de la CRPN à fin 2010, en y incluant le patrimoine des SCI filiales, s'élève à 815 M€ fin 2010 contre 787,8 M€ fin 2009. Cette variation, sur l'ensemble du patrimoine, s'explique par une hausse des valeurs vénales de 55,3 M€ (à périmètre constant), par les cessions en cours d'exercice pour un montant de 30,4 M€ et par l'acquisition de lots complémentaires dans un immeuble de bureaux pour 2,3 M€.

Les principaux postes du compte de résultat du patrimoine direct CRPN sont retracés dans le tableau ci-dessous.

La baisse des produits d'exploitation est principalement due à la réduction du patrimoine immobilier (-7 % en surface pondérée).

| <i>En milliers d'euros</i> | 2010 | 2009 | Variations | |
|---|---------------|---------------|------------|-------|
| | | | en valeur | en % |
| Produits d'exploitation (loyers et autres produits, reprises de provisions) | 25 936 | 27 510 | (1 573) | -5,7% |
| Charges d'exploitation & coûts de fonctionnement | (10 230) | (10 405) | 175 | -1,7% |
| RESULTAT COURANT avant IS | 15 706 | 17 105 | (1 399) | -8,2% |
| Résultat de cession des immeubles | 22 250 | 21 716 | 534 | 2,5% |
| Impôt sur les sociétés | (3 770) | (4 105) | 335 | -8,2% |
| RESULTAT NET DES RESERVES IMMOBILIERES | 34 187 | 34 716 | (529) | -1,5% |

Etats financiers

BILAN SYNTHÉTIQUE

| <i>En milliers d'euros</i> | 2010 | 2009 | Variations | |
|---|------------------|------------------|---------------|-------------|
| | | | en valeur | en % |
| ACTIF | | | | |
| Actif immobilisé | 297 427 | 322 410 | (24 983) | -7,7% |
| Actif circulant | 2 958 432 | 2 839 427 | 119 005 | 4,2% |
| <i>dont valeurs mobilières de placement</i> | <i>2 883 567</i> | <i>2 774 183</i> | 109 384 | 3,9% |
| TOTAL DE L'ACTIF | 3 255 859 | 3 161 837 | 94 022 | 3,0% |
| PASSIF | | | | |
| Fonds de réserves | 3 192 893 | 3 107 184 | 85 709 | 2,8% |
| Provisions pour risques & charges | 234 | 122 | 112 | 91,8% |
| Dettes financières et autres dettes | 61 645 | 52 621 | 9 024 | 17,1% |
| Comptes de régularisation - passif | 1 087 | 1 910 | (823) | -43,1% |
| TOTAL DU PASSIF | 3 255 859 | 3 161 837 | 94 022 | 3,0% |

SYNTHÈSE DES RÉSULTATS

| <i>En milliers d'euros</i> | 2010 | 2009 | Variations | |
|--------------------------------|---------------|----------------|------------------|---------------|
| | | | en valeur | en % |
| Résultat du régime | (69 109) | (72 886) | 3 777 | -5,2% |
| Résultat des réserves après IS | 165 312 | 338 084 | (172 772) | -51,1% |
| - Réserves mobilières | 131 125 | 303 368 | (172 243) | -56,8% |
| - Réserves immobilières | 34 187 | 34 716 | (529) | -1,5% |
| RESULTAT NET | 96 203 | 265 198 | (168 995) | -63,7% |

| | | |
|---------------------------------|-------------|-------------|
| <i>Valeur du N non arrondie</i> | 6,292 | 6,232 |
| Valeur du N arrondie | 6,25 | 6,25 |

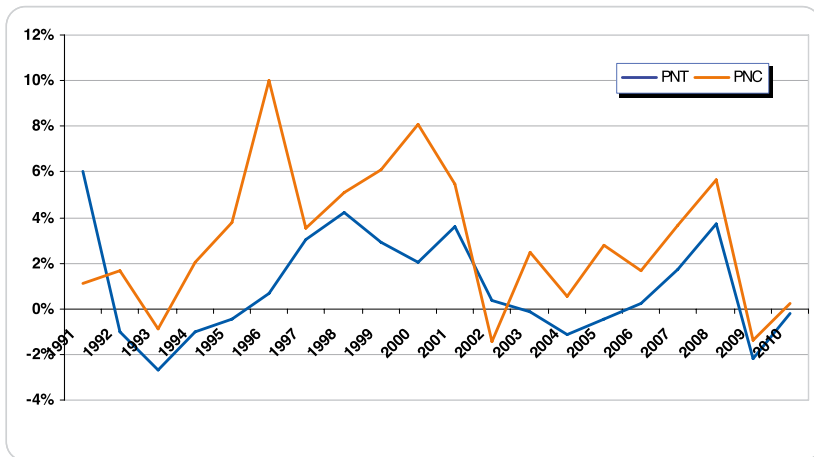


COTISANTS

Effectifs des cotisants

| Années | Transport Public | | | | | | Essais réception | Travail Aérien | Total général |
|-------------|------------------|----------------|-----------|--------------|---------------|---------------|------------------|----------------|---------------|
| | Pilotes hommes | Pilotes femmes | OMN | Stewards | Hôteses | Total | | | |
| 2006 | 7 052 | 351 | 155 | 6 829 | 13 003 | 27 390 | 315 | 1 372 | 29 077 |
| 2007 | 7 315 | 388 | 117 | 7 132 | 13 423 | 28 375 | 322 | 1 264 | 29 961 |
| 2008 | 7 527 | 407 | 99 | 7 594 | 14 129 | 29 756 | 327 | 1 397 | 31 480 |
| 2009 | 7 426 | 423 | 29 | 7 464 | 13 952 | 29 294 | 320 | 1 343 | 30 957 |
| 2010 | 7 425 | 439 | 23 | 7 497 | 13 968 | 29 352 | 310 | 1 322 | 30 984 |

Evolution de la variation des effectifs



Age moyen des cotisants

| Années | Transport Public | | | | Essais réception | Travail Aérien | TOTAL |
|-------------|------------------|---------------|---------------|----------------|------------------|----------------|---------------|
| | PNT hommes | PNT femmes | Stewards | Hôteses | | | |
| 2006 | 43a 9m | 36a 7m | 36a 8m | 35a 8m | 46a 6m | 43a 7m | 38a 5m |
| 2007 | 43a 6m | 36a 4m | 36a 9m | 35a 11m | 47a 2m | 44a 9m | 38a 6m |
| 2008 | 43a 8m | 37a 3m | 36a 9m | 36a 2m | 47a 5m | 43a 8m | 38a 8m |
| 2009 | 44a | 37a 9m | 37a 9m | 37a 4m | 48a 1m | 44a 1m | 39a 4m |
| 2010 | 44a 4m | 38a 5m | 38a 6m | 37a 11m | 48a 5m | 44a 2m | 40a |

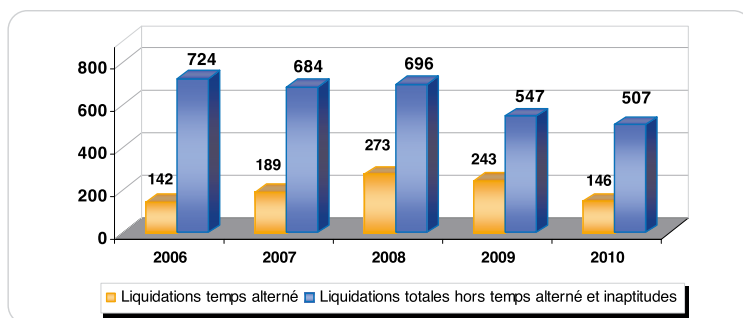
PENSIONNÉS

Les tableaux ci-dessous sur les statistiques des liquidations ont été revus par rapport aux années antérieures, en retirant notamment les liquidations par suite d'inaptitude.

➤ Age moyen de liquidation complète (hors inaptitudes)

| Spécialités | Pensions | | | | | | Total 2010 | |
|-------------------|-----------------------------------|------------|---------------------------------------|------------|---------------|------------|----------------|------------|
| | A taux plein (art. R.426-11-1) | | Proportionnelles (art. R.426-11-2) | | | | Age | Effectif |
| | Age | Effectif | Age | Effectif | Age | Effectif | | |
| Transport Public | | | | | | | | |
| Pilotes | 59a 11m | 76 | 58a 2m | 59 | 61a 8m | 26 | 59a 7m | 161 |
| OMN | 60a | 1 | 56a 2m | 9 | 61a | 5 | 58a | 15 |
| Stewards | 54a 9m | 37 | 51a 11m | 13 | 61a 9m | 46 | 57a 9m | 96 |
| Hôtesse | 54a 9m | 43 | 54a 2m | 35 | 61a 5m | 108 | 58a 6m | 186 |
| Travail Aérien | 60a | 13 | 58a 6m | 13 | 62a 3m | 19 | 60a 6m | 45 |
| Essais Réception | 59a 6m | 3 | 57a 8m | 1 | - | - | 59a 1m | 4 |
| Total 2010 | 57a 6m | 173 | 56a 4m | 130 | 61a 7m | 204 | 58a 10m | 507 |
| Total 2009 | 58a 1m | 191 | 56a 11m | 153 | 61a 1m | 203 | 58a 11m | 547 |
| Total 2008 | 56a 5m | 314 | 56a 6m | 185 | 61a 3m | 197 | 57a 9m | 696 |

➤ Total des liquidations complètes (hors inaptitudes) et des liquidations en temps alterné



➤ Age moyen de première liquidation en temps alterné

| Spécialités | Pensions | | | | Total 2010 | |
|-------------------|-----------------------------------|-----------|---------------------------------------|-----------|----------------|------------|
| | A taux plein (art. R.426-11-1) | | Proportionnelles (art. R.426-11-2) | | Age | Effectif |
| | Age | Effectif | Age | Effectif | | |
| Pilotes TP | 57a 3m | 8 | 54a 10m | 20 | 55a 7m | 28 |
| Stewards | 51a 6m | 26 | 51a 1m | 13 | 51a 5m | 39 |
| Hôtesse | 50a 8m | 40 | 51a 3m | 39 | 50a 11m | 79 |
| Total 2010 | 51a 8m | 74 | 52a 2m | 72 | 51a 11m | 146 |
| Total 2009 | 51a 11m | 146 | 52a | 97 | 51a 11m | 243 |
| Total 2008 | 52a | 204 | 52a 4m | 69 | 52a 1m | 273 |



➤ Effectif des pensionnés hors temps alterné

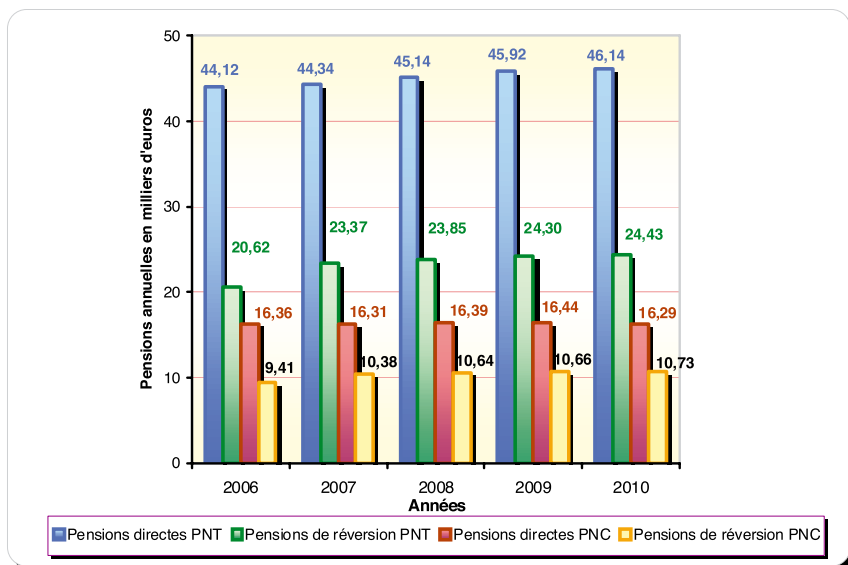
| Années | Directes définitives | | Conjoints survivants | | Orphelins | | Total | |
|-------------|----------------------|--------------|----------------------|--------------|------------|----------------|---------------|--------------|
| | Effectif | Variation | Effectif | Variation | Effectif | Variation | Effectif | Variation |
| 2006 | 12 058 | 5,11% | 2 616 | 3,81% | 376 | - 1,83% | 15 050 | 4,70% |
| 2007 | 12 689 | 5,23% | 2 706 | 3,44% | 375 | - 0,27% | 15 770 | 4,78% |
| 2008 | 13 259 | 4,49% | 2 782 | 2,80% | 360 | - 4,00% | 16 401 | 4,00% |
| 2009 | 13 685 | 3,21% | 2 880 | 3,52% | 378 | 5,00% | 16 943 | 3,30% |
| 2010 | 14 047 | 2,65% | 2 970 | 3,13% | 358 | - 5,29% | 17 375 | 2,55% |

➤ Effectif des pensionnés en temps alterné

Nombre de jours moyens de paiement des pensions

| Années | PNT | | PNC | | TOTAL | |
|-------------|------------|------------------|------------|------------------|------------|------------------|
| | Effectif | Jours de pension | Effectif | Jours de pension | Effectif | Jours de pension |
| 2006 | 309 | 56 | 315 | 85 | 624 | 71 |
| 2007 | 291 | 56 | 369 | 80 | 660 | 70 |
| 2008 | 308 | 55 | 467 | 75 | 775 | 68 |
| 2009 | 308 | 56 | 602 | 79 | 910 | 72 |
| 2010 | 283 | 55 | 653 | 82 | 936 | 74 |

➤ Pensions moyennes directes et réversions par catégorie PNT PNC



► Age moyen de l'ensemble des pensionnés de droit direct

| Années | Pilotes | | OMN | | Stewards | | Hôteses | | Travail aérien | | Essais réception | | Total | |
|-------------|---------|-------|---------|-------|----------|-------|---------|-------|----------------|-------|------------------|------|--------|--------|
| | Ages | Eff. | Ages | Eff. | Ages | Eff. | Ages | Eff. | Ages | Eff. | Ages | Eff. | Ages | Eff. |
| 2006 | 68a 8m | 2 872 | 71a 8m | 1 106 | 64a 3m | 2 167 | 62a 3m | 4 452 | 70a 8m | 1 107 | 72a 11m | 354 | 66a 1m | 12 058 |
| 2007 | 68a 8m | 3 079 | 72a 3m | 1 089 | 64a 6m | 2 294 | 62a 10m | 4 719 | 70a 11m | 1 154 | 73a 4m | 354 | 66a 5m | 12 689 |
| 2008 | 68a 10m | 3 229 | 72a | 1 136 | 64a 9m | 2 391 | 63a 5m | 4 966 | 71a 1m | 1 178 | 73a 11m | 359 | 66a 8m | 13 259 |
| 2009 | 69a | 3 389 | 72a 5m | 1 115 | 65a 4m | 2 463 | 64a | 5 162 | 71a 5m | 1 199 | 74a 4m | 357 | 67a 1m | 13 685 |
| 2010 | 69a 4m | 3 505 | 72a 11m | 1 102 | 65a 10m | 2 538 | 64a 9m | 5 336 | 71a 10m | 1 211 | 74a 9m | 356 | 67a 7m | 14 048 |

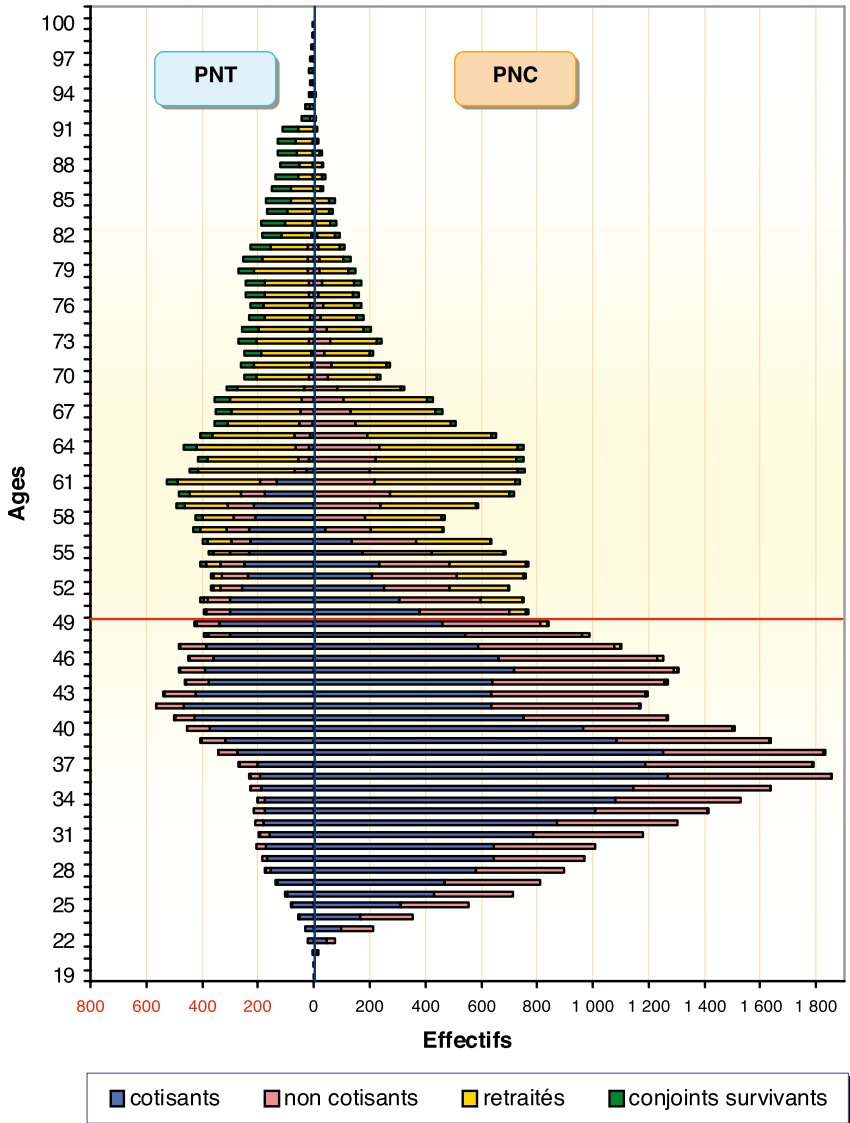
► Age moyen de l'ensemble des conjoints survivants

| Années | Pilotes | | OMN | | Stewards | | Hôteses | | Travail aérien | | Essais réception | | Total | |
|-------------|---------|-------|--------|------|----------|------|---------|------|----------------|------|------------------|------|--------|-------|
| | Ages | Eff. | Ages | Eff. | Ages | Eff. | Ages | Eff. | Ages | Eff. | Ages | Eff. | Ages | Eff. |
| 2006 | 72a 5m | 910 | 78a 6m | 517 | 69a 10m | 415 | 64a 11m | 145 | 71a 3m | 454 | 80a 5m | 175 | 73a 2m | 2 616 |
| 2007 | 73a | 950 | 79a 1m | 516 | 70a 9m | 441 | 66a 3m | 157 | 71a | 470 | 81a 3m | 172 | 73a 7m | 2 706 |
| 2008 | 73a 8m | 986 | 79a 3m | 514 | 71a 2m | 460 | 66a 5m | 157 | 71a 10m | 484 | 81a 9m | 181 | 74a 1m | 2 782 |
| 2009 | 74a 1m | 1 012 | 80a | 522 | 71a 9m | 482 | 66a 5m | 177 | 72a 2m | 505 | 81a 10m | 182 | 74a 5m | 2 880 |
| 2010 | 74a 6m | 1 061 | 80a 7m | 516 | 72a 5m | 500 | 67a 2m | 193 | 73a | 518 | 82a 5m | 183 | 75a | 2 971 |

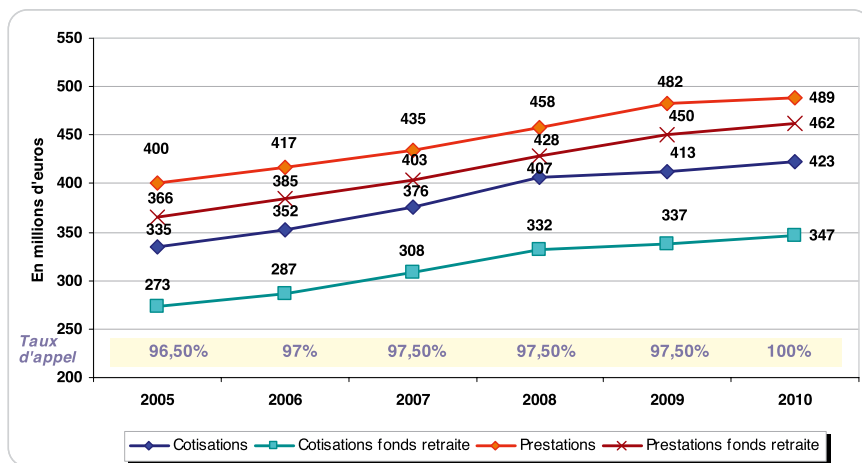


ÉVOLUTION DES ÉQUILIBRES

Pyramide des âges 2010



Cotisations et prestations



Rapport de charge simple des trois fonds

| | 2006 | 2007 | 2008 | 2009 | 2010 |
|--|---------------|---------------|---------------|---------------|---------------|
| Rapport de charge TOTAL comptable | 0,8460 | 0,8653 | 0,8886 | 0,8560 | 0,8665 |

Evolution des cotisations

Principaux facteurs ⁽¹⁾ expliquant l'évolution du montant des cotisations

| Années | Masse salariale soumise à cotisations | | Taux de cotisations | Contribution UNEDIC & rachats PN | Evolution totale ⁽²⁾ |
|-------------|---------------------------------------|-----------------|---------------------|----------------------------------|---------------------------------|
| | Masse salariale | Dont effectifs | | | |
| 2006 | + 4,79 % | + 1,20 % | + 0,42 % | - 0,21 % | + 4,81 % |
| 2007 | + 6,63 % | + 3,04 % | + 0,42 % | - 0,25 % | + 6,84 % |
| 2008 | + 8,63 % | + 5,07 % | - | - 0,57 % | + 8,00 % |
| 2009 | + 1,62 % | - 1,66 % | - | - 0,27 % | + 1,42 % |
| 2010 | + 0,58 % | + 0,09 % | | - 0,18 % | + 2,56 % |

(1) : Pour mémoire, il existe d'autres facteurs non répertoriés ici (cotisations au taux majoré, rappels de salaire,...)

(2) : Cotisations des trois fonds (hors majorations de retard et remises)

Evolution du taux de cotisations

| | 2006 | 2007 | 2008 | 2009 | 2010 | 2011 |
|---------------------------------------|---------------|---------------|---------------|---------------|---------------|---------------|
| Taux d'appel au fonds retraite | 97,00% | 97,50% | 97,50% | 97,50% | 100,00% | 100,00% |
| Taux de cotisations total | 21,46% | 21,55% | 21,55% | 21,55% | 22,00% | 22,00% |



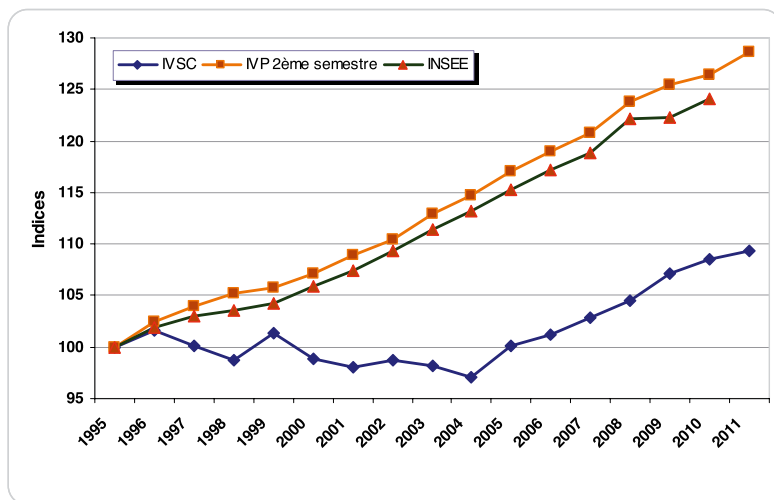
Evolution des prestations

Liquidations totales

| Années | Effectifs de pensionnés hors temps alterné | Revalorisation de l'IVP | Prestations versées |
|-------------|--|-------------------------|---------------------|
| 2006 | + 4,70 % | + 1,92 % | + 4,93 % |
| 2007 | + 4,78 % | + 1,49 % | + 4,60 % |
| 2008 | + 4,00 % | + 1,99 % | + 5,07 % |
| 2009 | + 3,30 % | + 2,15 % | + 4,43 % |
| 2010 | + 2,55 % | + 0,73 % | + 2,22 % |

Les prestations sont en progression bien moindre en 2010 que lors des années antérieures, en raison principalement de la réduction du nombre de liquidations, elle-même due à la levée des limites d'âge (depuis début 2009 pour les PNC et début 2010 pour les PNT).

Evolution des indices IVSC, IVP et INSEE



INSEE : indice des prix à la consommation, hors tabac, France entière (représenté ici en moyenne annuelle).

IVP : indice de revalorisation des pensions.

Depuis 2007, l'IVSC est revalorisé chaque année du taux de revalorisation annuel de l'IVP appliqué au 1^{er} juillet de l'année précédente (art. R. 426-16-2).

L'IVP a augmenté de 0,825% (2^{ème} semestre 2010 par rapport au 2^{ème} semestre 2009), et l'IVSC a ainsi augmenté du même pourcentage, au 1^{er} janvier 2011.

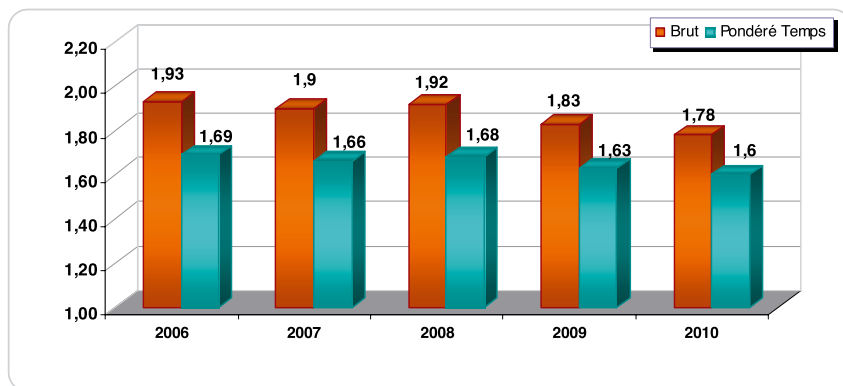
L'IVP du 2^{ème} semestre 2011 a augmenté de 1,69477% par rapport au 2^{ème} semestre 2010.

➤ Répartition des prestations du fonds retraite et du fonds spécial

(en milliers d'euros)

| Années | Pensions | Majorations | Bonifications | Total | |
|-------------|-------------------------------|----------------|---------------|--------------|----------------|
| | Liquidations définitives | 388 745 | 19 744 | 2 661 | 411 150 |
| 2006 | Liquidations en temps alterné | 3 243 | 610 | 19 | 3 872 |
| | Total | 391 988 | 20 354 | 2 680 | 415 022 |
| | Liquidations définitives | 408 008 | 19 258 | 2 783 | 430 049 |
| 2007 | Liquidations en temps alterné | 3 272 | 657 | 21 | 3 950 |
| | Total | 411 280 | 19 915 | 2 604 | 433 999 |
| | Liquidations définitives | 430 673 | 18 253 | 2 936 | 451 862 |
| 2008 | Liquidations en temps alterné | 3 802 | 792 | 26 | 4 621 |
| | Total | 434 474 | 19 045 | 2 963 | 456 482 |
| | Liquidations définitives | 451 097 | 16 765 | 3 079 | 470 941 |
| 2009 | Liquidations en temps alterné | 4 702 | 1 030 | 34 | 5 766 |
| | Total | 455 799 | 17 795 | 3 113 | 476 707 |
| | Liquidations définitives | 463 531 | 14 873 | 3 172 | 481 577 |
| 2010 | Liquidations en temps alterné | 4 600 | 1 061 | 33 | 5 694 |
| | Total | 468 131 | 15 934 | 3 205 | 487 270 |

➤ Rapport cotisants / pensionnés

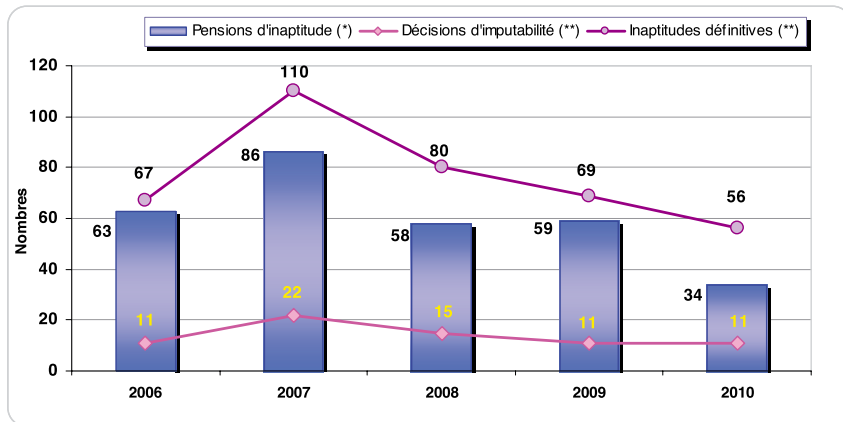


- **BRUT** : rapport du nombre de cotisants sur le nombre de retraités.
- **PONDÉRÉ TEMPS** : rapport des effectifs « e.t.p. » (équivalent temps plein) cotisants / pensionnés.



PRÉVOYANCE

Inaptitudes et dossiers en conseil médical



(*) : Droits liquidés sur l'exercice suite à une inaptitude non imputable au service aérien (décisions CMAC)

(**) : Décisions prononcées sur l'exercice

Le décompte des inaptitudes définitives et des décisions d'imputabilité est fait sur l'année de la décision.

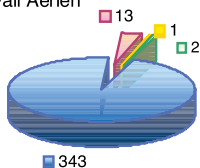
Le décompte des pensions liquidées pour inaptitude définitive se fait sur l'année de la date d'effet des pensions.

Il faut noter qu'il peut y avoir un décalage de plusieurs mois, voire de plusieurs années, entre l'inaptitude définitive et la reconnaissance de l'imputabilité ou autre fait générateur (invalidité ou accident du travail sécurité sociale) permettant l'ouverture d'un droit à pension à effet de l'inaptitude définitive. Les données pour chacun des exercices ne sont donc que provisoires et revues, le cas échéant, a posteriori lors de l'ouverture des droits.

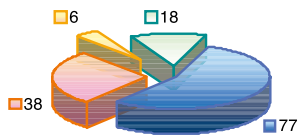
EMPLOYEURS

Nombre d'employeurs (par catégorie et par taille)

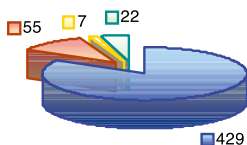
Employeurs Travail Aérien



Employeurs Transport Public



NB : certains employeurs figurent dans plusieurs catégories d'activité.



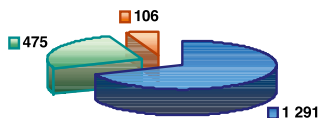
Nbre de PN par employeur



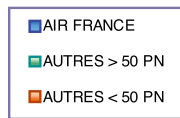
Total employeurs (y compris 15 en Essais-Réception)

Répartition des masses salariales en 2009 et en 2010

2009 : 1 872 M€

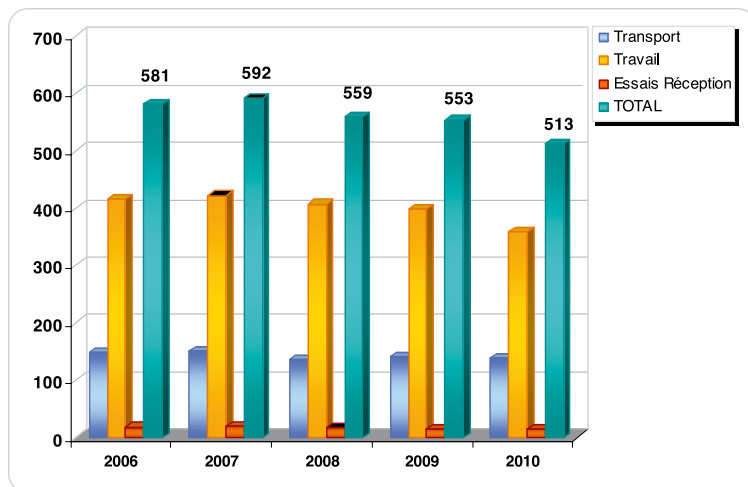


2010 : 1 879 M€



(salaires non plafonnés, hors rappels de salaires)

Evolution du nombre d'employeurs





Le droit à l'information des assurés



Dans le cadre du "droit à l'information des assurés sur leur retraite" instauré par la loi du 21 août 2003 portant réforme des retraites, deux documents ont été mis en place en 2007 : le relevé de situation individuelle et l'estimation indicative globale.

Années d'envois des documents selon votre année de naissance

| | 2011 | 2012 | 2013 | 2014 | 2015 | 2016 |
|------|--------|--------|--------|--------|--------|--------|
| 1949 | | 63 ans | | 65 ans | | |
| 1950 | | | 63 ans | | 65 ans | |
| 1951 | 60 ans | | | | | 65 ans |
| 1952 | | 60 ans | | | | |
| 1953 | | | 60 ans | | | |
| 1954 | 57 ans | | | 60 ans | | |
| 1955 | 56 ans | | | | 60 ans | |
| 1956 | 55 ans | | | | | 60 ans |
| 1957 | | 55 ans | | | | |
| 1958 | | | 55 ans | | | |
| 1959 | | | | 55 ans | | |
| 1960 | | | | | 55 ans | |
| 1961 | 50 ans | | | | | 55 ans |
| 1962 | | 50 ans | | | | |
| 1963 | | | 50 ans | | | |
| 1964 | | | | 50 ans | | |
| 1965 | | | | | 50 ans | |
| 1966 | 45 ans | | | | | 50 ans |
| 1967 | | 45 ans | | | | |
| 1968 | | | 45 ans | | | |
| 1969 | | | | 45 ans | | |
| 1970 | | | | | 45 ans | |
| 1971 | 40 ans | | | | | 45 ans |
| 1972 | | 40 ans | | | | |
| 1973 | | | 40 ans | | | |
| 1974 | | | | 40 ans | | |
| 1975 | | | | | 40 ans | |
| 1976 | 35 ans | | | | | 40 ans |
| 1977 | | 35 ans | | | | |
| 1978 | | | 35 ans | | | |
| 1979 | | | | 35 ans | | |
| 1980 | | | | | 35 ans | |
| 1981 | | | | | | 35 ans |

 Estimation indicative globale

 Relevé de situation individuelle



Affiliés, actifs ou non, pensionnés, employeurs ou autres, vous êtes tous concernés : il n'entre pas dans la mission de la CRPN d'assurer la transmission de vos envois de courriers en masse.

Vous êtes actif, soyez vigilant !

Vous venez de conclure un contrat de travail... Avant votre premier vol, assurez-vous auprès de nos services que votre employeur a bien adressé à la CRPN la **déclaration préalable à l'embauche**. A défaut, accomplissez vous-même cette formalité pour protéger vos droits. Sans cette déclaration, aucune des prestations prévues par le code de l'aviation civile ne peut être versée.

Régularisations



Lorsque la CRPN constate une défaillance de la part d'un employeur dans le versement de ses cotisations, elle en informe l'employeur et les navigants. La validation des périodes est effectuée **en totalité en temps et partiellement en salaire à hauteur des cotisations salariales**, que celles-ci aient été versées ou non à la CRPN, à condition que la demande de validation soit présentée **dans le délai de trois ans suivant les périodes en cause**. Au-delà de ce délai, aucune validation n'est possible en l'absence de versement de cotisations.

Employeurs en contentieux avec la CRPN



Si vous avez exercé en 2010 une activité de navigant chez un employeur en contentieux avec la CRPN, nous vous en avons informé et vous avons demandé, le cas échéant, vos bulletins de paie. Si nous avons pu les exploiter avant l'édition des notifications de droits au 1^{er} janvier 2011, vous pouvez constater la validation effectuée, **totale en jours et partielle en salaire à hauteur des précomptes**, conformément à la décision du conseil d'administration, pour les périodes non réglées en totalité par votre employeur.

Si vous ne constatez pas de validation pour cette activité :

- soit vous n'avez pas envoyé les bulletins de paie demandés : nous vous invitons à nous en adresser copie dans les meilleurs délais (ceux-ci doivent être impérativement produits dans le délai de 3 ans suivant la période d'activité).
- soit vos bulletins de paie sont en cours d'exploitation et une nouvelle notification de droits vous sera adressée ultérieurement.



Demande d'ouverture de droit



Vous envisagez la liquidation de vos droits à pension en totalité ou en temps alterné,

Pour mémoire, les conditions de liquidation des droits à pension CRPN sont fonction des réserves de l'organisme, exprimées par le facteur N (nombre d'années de pension en réserve au fonds retraite). Le facteur N constaté au 31/12/2010 est de 6,25. Les conditions d'ouverture de droits prenant effet à compter du 01/07/2011 restent donc identiques aux conditions d'ouverture de droits applicables depuis le 01/07/2010.

Ainsi :

- Pour pouvoir bénéficier d'un droit à taux plein à 50 ans, il vous faudra totaliser 25,75 annuités dans votre carrière.
- Pour pouvoir bénéficier d'un droit proportionnel sans minoration, il vous faudra remplir la condition « âge + annuités = 75,75 ».
- Dans l'hypothèse d'une ouverture de droits sans que la condition de l'alinéa précédent ne soit remplie, le coefficient minorateur est calculé ainsi :

$$\frac{(\text{âge} - 50) \times 360 + \text{temps validés (en jours)} - 360 \times 0,75}{9\ 000}$$

Si vous êtes déjà pensionné dans le cadre du temps alterné, toute nouvelle disposition concernant l'ouverture des droits peut vous concerner.

Dans tous les cas (y compris pour la liquidation de la deuxième partie de droits non liquidés en temps alterné), **pensez à nous faire parvenir votre demande écrite au plus tard le mois précédant la date choisie.**

Vous êtes incertain quant à la date exacte d'effet de votre pension ? **Adressez-nous cependant votre demande d'ouverture de droit, sans préciser la date, à titre conservatoire.** Cette demande écrite va être déterminante pour apprécier la date d'effet de votre pension et nous permettre d'initier l'instruction de votre dossier de pension.

Vous êtes pensionné

Revalorisation des pensions

Le conseil d'administration a décidé une augmentation annuelle des pensions au 1^{er} juillet 2011 de 1,69477 %. Ce taux correspond exactement à la progression de l'indice INSEE des prix à la consommation de décembre 2009 à décembre 2010.

Une partie de cette augmentation a été appliquée à titre provisionnel au 1^{er} janvier 2011. Votre pension brute, sous réserve qu'elle ne soit pas soumise à une modification d'une autre nature, est donc revalorisée au 1^{er} juillet 2011 de 1,277 % par rapport au 1^{er} semestre 2011.

Paiement des pensions

Les pensions sont payées mensuellement, à terme échu, **entre le 1^{er} et le 10 du mois suivant l'échéance.**

Toute modification de compte bancaire, postal ou caisse d'épargne pour le virement de la pension doit nous être notifiée par courrier ou fax, **dûment signé par le pensionné.**

Nous vous rappelons le calendrier prévisionnel pour le paiement des pensions, pour la fin 2011 et le début 2012 :

| Pension de | Exécution prévue le |
|----------------|---------------------|
| Août 2011 | 02/09/2011 |
| Septembre 2011 | 03/10/2011 |
| Octobre 2011 | 02/11/2011 |
| Novembre 2011 | 02/12/2011 |
| Décembre 2011 | 22/12/2011 |
| Janvier 2012 | 02/02/2012 |

Comme chaque année, en décembre, vous enregistrez deux versements :

- votre pension de novembre, payée début décembre,
- votre pension de décembre, payée fin décembre.

Votre pension de janvier est payée début février et vous ne recevez donc aucun versement au cours du mois de janvier.

Reprise d'activité

Vous êtes pensionné ou allez faire liquider vos droits à pension. Nous vous rappelons qu'en application du règlement de la CRPN (Art R 426-15-4 du CAC), il ne peut y avoir versement de la pension et activité de navigant pour la même période. Conformément aux décisions du conseil d'administration, les services présentent à la commission des pensions tout cas de demande d'exercice d'activité de navigant et de perception de la pension (hors activité de navigant salarié dans une compagnie cotisant à la CRPN), pour avis.

Vous êtes **actif** ou **pensionné**, ceci vous concerne :

Pôle emploi - UNEDIC



Depuis 1997, l'UNEDIC nous adresse chaque année une participation pour le financement retraite des périodes de chômage faisant suite à la rupture d'un contrat de navigant ayant donné lieu à cotisations à la CRPN. Nous informons automatiquement les affiliés concernés de leurs droits lorsque ces périodes sont validées, et nous leur adressons une proposition de rachat complémentaire permettant de compléter cette validation à hauteur de la totalité du dernier salaire annuel brut d'activité.

La validation des périodes de chômage afférentes à l'exercice 2010 se fera à la fin du second semestre 2011.

Nous sommes régulièrement interrogés par des affiliés pensionnés sur les possibilités de faire valider des périodes de chômage alors que, pendant ces mêmes périodes, ils percevaient la pension CRPN.

Il ne peut y avoir, pour une même période, validation de cotisations et versement d'une pension CRPN.

Vous êtes employeur,

Ne prenez pas de risque !

Acquittez-vous de vos cotisations dans les délais



La CRPN applique systématiquement les dispositions des articles 314-1 et 314-10 du code pénal aux rétentions de précompte de cotisations, car elles sont assimilables à un abus de confiance.

Informez-nous de toute embauche de navigant



Vous recrutez un navigant professionnel... Adressez impérativement à la CRPN la déclaration préalable à l'embauche, **avant l'exécution de toute activité aérienne.**

Vous pouvez saisir directement vos déclarations préalables à l'embauche (DPAE) sur notre site internet :

Connectez-vous sur : <http://www.crpn.fr> - Services en ligne – Effectuez vos DPAE.

Nous vous rappelons que **la DPAE est obligatoire**. Elle conditionne la couverture risques aériens de votre personnel navigant, notamment en cas d'accident aérien en service.

Vous cotisez au taux majoré prévu à l'article R 426-9 du Code de l'Aviation Civile (CAC) pour certaines catégories de navigants.



Cette majoration de cotisation est appliquée tant que le personnel navigant concerné ne remplit pas la condition de carrière en vigueur pour une ouverture de droit à taux plein.

Depuis le 1^{er} juillet 2010 et ce jusqu'au 30 juin 2012, cette condition est de 25,75 annuités.

Patrimoine immobilier

TRANSACTIONS & GESTION IMMOBILIÈRE

Pour gérer directement son patrimoine immobilier, votre caisse de retraite a créé en 1990 sa propre filiale : **LOC INTER IMMOBILIER**.

LOC INTER IMMOBILIER administre pour le compte de la CRPN une quarantaine d'immeubles d'habitation ou de bureaux.

LOC INTER IMMOBILIER commercialise également des biens appartenant à d'autres Institutions.

Nous vous proposons un large choix d'appartements à la location qui ont tous un bon niveau de standing et de confort situés dans Paris et sa proche banlieue, appartenant à la CRPN et à d'autres Institutions.



*Rue Dupont des
Loges à Paris 7^{ème}*



*Résidence Maryse Hilsz
à Levallois-Perret*



*Avenue Niel
à Paris 17^{ème}*

Vous êtes navigant, vous bénéficiez d'une réduction sur les honoraires pour la location d'un appartement.



8 rue de l'Hôtel de Ville
92522 Neuilly-sur-Seine cedex

Tél. : 01 40 88 90 00

Fax : 01 40 88 90 80

E.mail : locinter@locinter.fr


CLIQUEZ ET ENTREZ SUR NOTRE SITE INTERNET
www.locinter.com



**Vous déménagez,
vous vous mariez,
vous changez d'employeur,
vous souhaitez connaître
vos droits CRPN... ?**

Informez-nous du changement ou posez-nous vos questions par écrit (courrier ou fax exclusivement). Précisez-nous votre n° de sécurité sociale (ou NIR), sans oublier la clé, et éventuellement votre code CRPN.


**CRPN - 8, rue de l'Hôtel de Ville
92522 Neuilly-sur-Seine cedex**

 : 01 41 92 26 29

**N'oubliez pas d'affranchir
suffisamment vos courriers.**

Vous préférez nous rencontrer ?

Nos bureaux vous sont ouverts du lundi au vendredi de 9h à 12h30 et de 13h30 à 17h, uniquement sur rendez-vous :

 : 01 41 92 25 25


Vous voulez retrouver un(e) ami(e) ?

Nous ne sommes pas autorisés à communiquer les adresses de nos affiliés. Pour vous aider, nous ferons suivre avec plaisir la lettre que vous nous adresserez sous enveloppe timbrée, libellée aux nom et prénom du destinataire.

**Les courriers non timbrés ne
seront pas transmis.**

**Vous souhaitez des informations
sur notre action sociale ?**

Valérie Le Scour est à votre disposition pour les prêts au logement et le fonds social :

 : 01 41 92 25 32

**Exceptionnellement, la CRPN sera
fermée les jours suivants :**

- Lundi 31 octobre 2011
- Lundi 26 décembre 2011

**Le site internet CRPN est à votre
disposition : www.crpn.fr**